



Руководство пользователя

Пара студийных мониторов

Midiplus MI5

MIDIPLUS

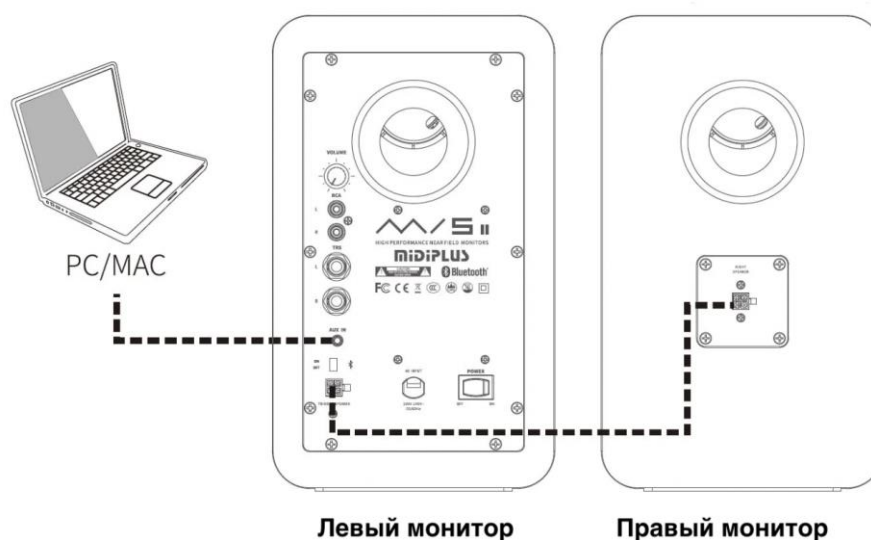
Благодарим вас за покупку пары активных студийных мониторов Midipus 2-го поколения серии MI с Bluetooth, оснащенных 5.25-дюймовым низкочастотным динамиком с плетеным диффузором из стекловолокна и 1-дюймовым твитером с шелковым куполом и металлической сеткой, а так же такими входами, как TRS, RCA и AUX. Энергоэффективные усилители класса D и цельнодеревянных корпус обеспечивают звук профессионального качества, благодаря чему мониторы могут быть использованы как в домашней, так и в профессиональной студии, а так же для прослушивания музыки. Эта инструкция поможет вам быстро ознакомиться с функциями и принципами работы серии MI.

Обратите внимание:

- Не снимайте заднюю панель динамика во избежание поражения электрическим током.
- Длительное использование при высокой громкости может привести к необратимой потере слуха.
- Для более эффективной защиты динамика используйте оригинальную упаковочную коробку при транспортировке.
- Не роняйте и не брызгайте водой на динамик, не ставьте на устройство предметы, наполненные жидкостью.
- Отключающим устройством этого продукта является штепсельная вилка, розетка должна находиться рядом с продуктом и быть простой в использовании, не блокироваться другими предметами. В целях безопасности рекомендуем использовать мониторы на высоте менее 2000м, а так же в нетропическом климате.

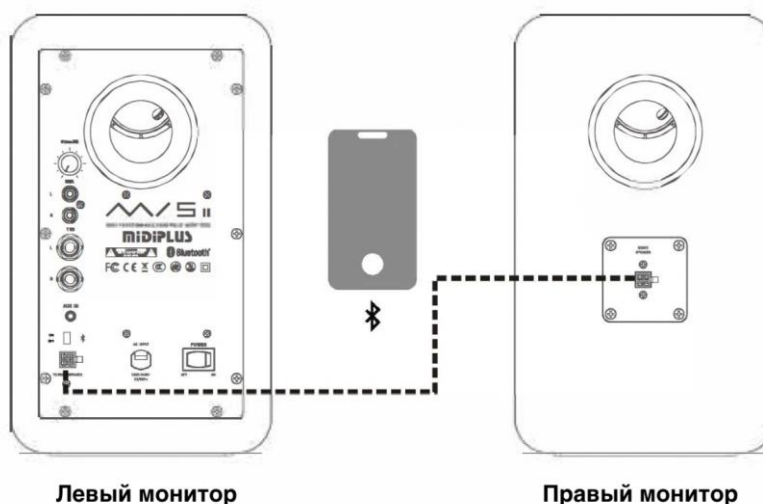
Подключение к компьютеру:

1. Используйте 4-контактный кабель для подключения правого динамика к левому.
2. Используйте входящий в комплект аудиокабель 1/8" для подключения к компьютеру.

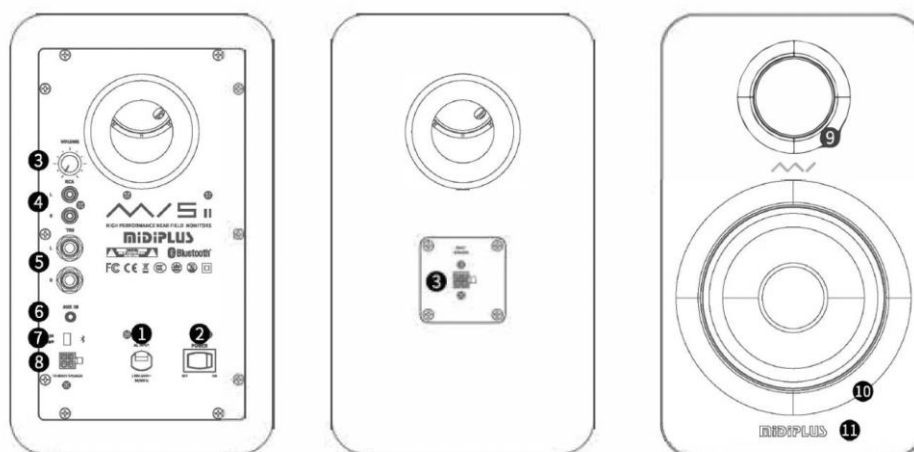


Подключение по Bluetooth:

1. Используйте прилагаемый 4-контактный кабель динамика для подключения правого динамика к левому, затем включите питание.
2. Включите переключатель Bluetooth на задней панели, затем вы должны увидеть «MI5» в списке доступных устройств смартфона или компьютера.
3. Выберите его, и когда он будет успешно подключен, светодиод с логотипом Midiplus загорится синим цветом.



Передняя и задняя панели



1. Вход для кабеля питания
2. Вкл/выкл питания
3. Коннектор для правого монитора
4. Регулировка громкости
5. Небалансный вход RCA
6. Балансный вход TRS
7. Вход AUX
8. Вкл/выкл Bluetooth
9. ВЧ динамик
10. НЧ динамик
11. LED-индикатор с логотипом Midiplus

Технические характеристики:

- Частотная характеристика (-3 дБ): 50 Гц-25 кГц
- SPL: 103 дБ
- ВЧ драйвер: 1" шелковый твитер
- НЧ-драйвер: 5" оплетка из стекловолокна
- Тип усилителя: класс D
- Выходная мощность ВЧ (1 шт.): 15 Вт
- Выходная мощность НЧ (1 шт.): 35 Вт
- Общая выходная мощность (1 пара): 150 Вт (пиковая), 100 Вт (среднеквадратичная)
- Регулировка высоких частот: -2дБ, -1дБ, 0дБ, +1дБ
- Порты: 2x1/4" балансный вход, 2xRCA небалансный вход, 1/8" стерео вход, 4-контактный выход для соединения динамиков между собой
- Беспроводное соединение: Bluetooth v4.0, совместимый с протоколом A2DP
- Размер: 239 x 171 x 256 мм
- Вес нетто: 7,62 кг